

# BUKU PANDUAN



topremit

*Send money abroad from Indonesia  
anywhere and anytime you want.*

[www.topremit.com](http://www.topremit.com)

Topremit adalah institusi yang menyediakan jasa pengiriman uang dari Indonesia ke luar negeri. Salah satunya yaitu India. Topremit sudah memiliki izin dan diawasi langsung oleh Bank Indonesia (BI) sejak tahun 2009 dan memenangkan penghargaan “The Best Money Transfer Provider 2019” oleh Bank Indonesia.


◇  
**4 langkah mudah kirim uang ke Luar Negeri melalui website Topremit**

**([www.topremit.com](http://www.topremit.com))**




## 1. Daftar Akun & Verifikasi Data Diri

Siapkan e-KTP/Passport, Email, dan Nomor Handphone yang masih aktif.

Daftar akun dengan memasukkan *Email* yang benar serta Nomor Handphone yang masih aktif. Setelah itu, masukkan kata sandi dan konfirmasi kata sandi yang sudah kamu masukkan. Pastikan untuk tidak membagikan kata sandi akun kamu kepada siapapun. Kemudian, tekan tombol  "Daftar" untuk lanjut ke halaman selanjutnya.

### Daftar Sekarang

Dan dapatkan 1x **voucher Zero-Fee** di akunmu

Email	customer@gmail.com
Nomor Telepon	085312121212
Kata Sandi	●●●●●●●●
Konfirmasi Kata Sandi	●●●●●●●● 

Dengan mendaftar, Saya menyetujui Syarat dan Ketentuan serta Kebijakan Privasi.

Daftar

Punya akun?  
Login sekarang

Login

Kamu akan menerima kode verifikasi berupa 6 digit nomor melalui. Masukkan nomor tersebut dan tekan tombol "Verifikasi" untuk lanjut ke halaman selanjutnya.

### Verifikasi Nomor Handphone

Silahkan masukkan **nomor handphone** yang pernah anda daftarkan sebelumnya. Kami akan mengirimkan kode verifikasi ke nomor tersebut.

Nomor handphone	+628
-----------------	------

Lanjutkan 

### Verifikasi Nomor Handphone

Kami telah mengirimkan kode verifikasi ke nomor **+628**. Silahkan masukkan 6 digit angka pada SMS yang anda terima.

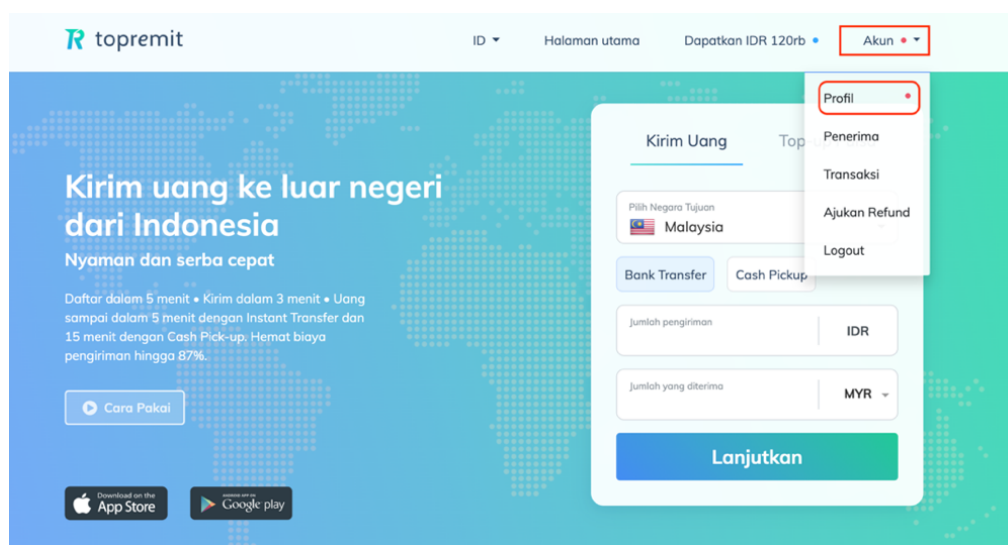
--	--	--	--	--	--

Verifikasi

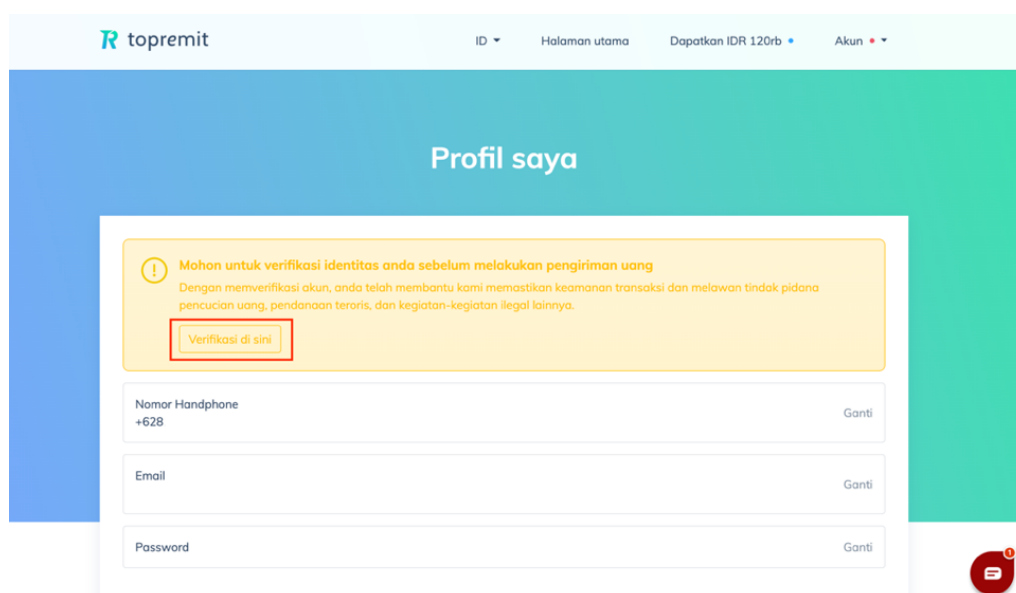
Tidak menerima kode? Kirim ulang

Verifikasi dengan Miscall

Sebelum melakukan pengiriman uang ke luar negeri, kamu harus melakukan verifikasi data diri untuk keamanan transaksi kamu. Klik "Akun" yang berada di sudut kanan atas dan kemudian tekan "Profil".



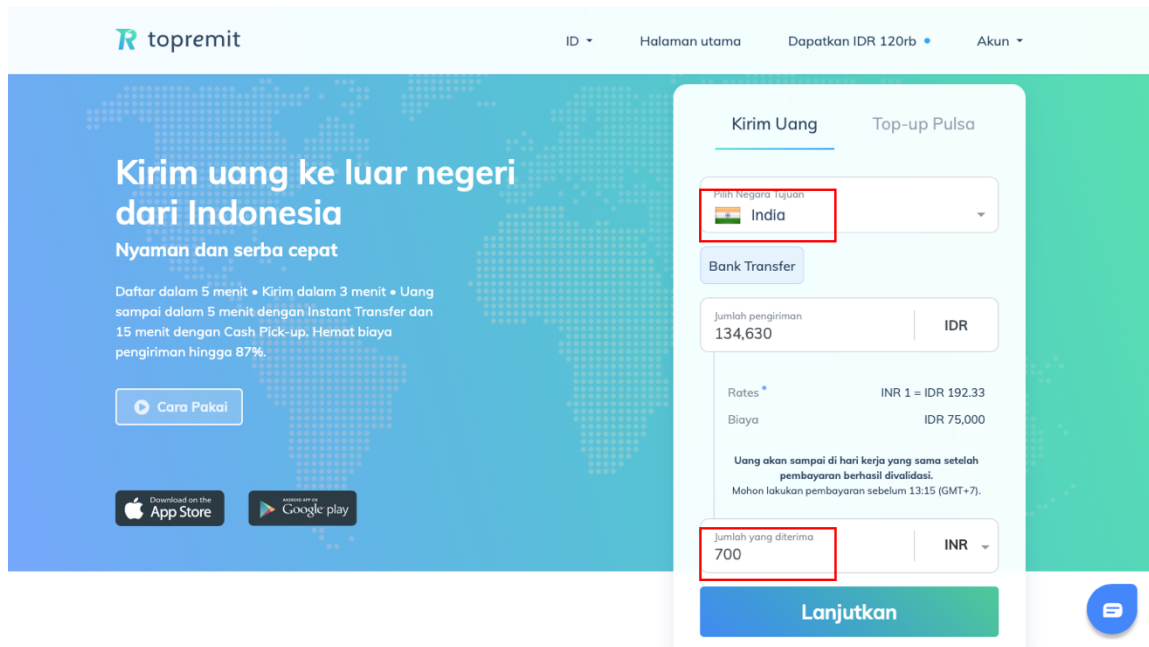
Tekan tombol "Verifikasi di sini" dan isi data yang diperlukan. Mohon memasukkan data pribadi yang benar sesuai dengan e-KTP atau Passport kamu.



Setelah itu, kamu hanya perlu menunggu tim Topremit untuk melakukan verifikasi akun kamu dalam 1x24 jam (hari kerja). Setelah verifikasi berhasil, kamu sudah bisa melakukan transaksi ke luar negeri dengan akun Topremit mu.

## 2. Pilih Negara Tujuan Transaksi & Nominal

Setelah kamu memilih negara tujuan (India), kamu dapat memasukkan jumlah uang yang ingin dikirim (dalam IDR) atau jumlah uang yang ingin diterima oleh penerima (dalam INR). Semua detail seperti kurs dan biaya pengiriman akan terlihat secara transparan di halaman utama.

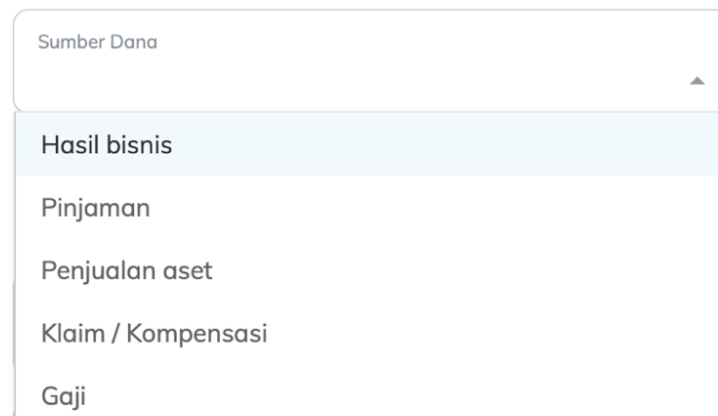


The screenshot shows the 'topremi' app interface. On the left, there's a promotional banner for international transfers from Indonesia, highlighting speed and safety. On the right, the 'Kirim Uang' (Send Money) screen is active. It features a dropdown menu for 'Pilih Negara Tujuan' (Select Destination Country) with 'India' selected. Below this, there's a 'Bank Transfer' button. The 'Jumlah pengiriman' (Transfer Amount) is set to 134,630 IDR. The 'Rates' section shows 'INR 1 = IDR 192.33' and a 'Biaya' (Fee) of IDR 75,000. A note states that the money will arrive on the same business day after successful payment before 13:15 (GMT+7). At the bottom, there's a 'Jumlah yang diterima' (Amount to be received) field set to 700 INR and a 'Lanjutkan' (Continue) button.

Untuk transaksi ke India, apabila kamu melakukan pembayaran sebelum 13.15 (WIB), uang kamu akan sampai ke rekening penerima di hari kerja yang sama setelah pembayaran kamu berhasil divalidasi.

Kemudian, pilih sumber dana yang kamu pakai untuk transaksi tersebut.

### Informasi Sumber Dana



The screenshot shows a dropdown menu titled 'Sumber Dana'. The menu is open, displaying a list of options: 'Hasil bisnis', 'Pinjaman', 'Penjualan aset', 'Klaim / Kompensasi', and 'Gaji'. The 'Hasil bisnis' option is currently selected and highlighted in light blue.

Pastikan uang yang ingin dikirimkan sudah sesuai dengan *invoice* kamu.

<b>Bank Transfer</b>	
INR 1 = IDR 192.33	
Jumlah yang diterima	<b>INR 700</b>
<hr/>	
Jumlah pengiriman	<b>IDR 134,630</b>
Biaya	<b>IDR 75,000</b>

### 3. Isi Data Penerima

Pastikan untuk mengisi data penerima (*International Model United Nations*) seperti yang tertera di bawah.

#### Informasi Penerima

Pilih Penerima Daftar Baru Penerima	Provinsi / State (optional) Uttar Pradesh
Pilih Bank ICICI BANK LIMITED	Kota Noida
Nomor Rekening 628405019899	Alamat Sector 50, Noida Branch, Uttar Pradesh, India
Mohon pastikan rekening bank sudah benar	Kode Pos (optional) 201301
Indian Financial System Code ICIC0006284	Hubungan dengan Penerima Tanpa hubungan
Tipe penerima Perusahaan / Institusi	Tujuan transaksi Biaya Pendidikan
Isi Nama Belakang dengan Nama Depan jika tipe Perusahaan / Institusi dipilih	
Nama Depan International Model	
Mohon isi dengan nama yang terdaftar pada Akun Bank, dalam alphabet	
Nama Belakang (isi dengan Nama Depan jika tidak ada) United Nation	
Mohon isi dengan nama yang terdaftar pada Akun Bank, dalam alphabet	
Email (optional) hello@internationalmun.org	
Jika terisi, kami akan mengirimkan notifikasi transaksi ke email ini	

Apabila ada catatan yang ingin kamu beritahu ke penerima, kamu dapat mengetiknya di kolom memo. Catatan tersebut akan muncul di resi dan Email yang dikirim.

## Informasi Tambahan

Memo untuk Pengirim (optional)

Lanjutkan

Pastikan sekali lagi bahwa data dan nominal yang diisi sudah sesuai.

International Model United Nation - INR 700 [Detail](#)

### Detil Penerima

Nama	<b>International Model United Nation</b>
Nomor rekening	<b>628405019899</b>
Email	hello@internationalmun.org
Hubungan dengan penerima	Tanpa hubungan
Tujuan transaksi	Biaya Pendidikan

### Bank Transfer

INR 1 = IDR 192.52

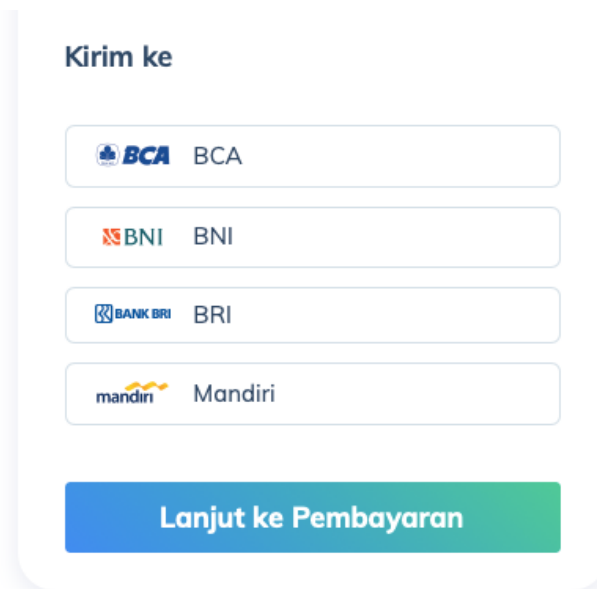
Jumlah yang diterima	<b>INR 700</b>
----------------------	----------------

Jumlah pengiriman	IDR 134,762
-------------------	-------------


Biaya	IDR 75,000
-------	------------


#### 4. Pembayaran


Pilih metode pembayaran (transfer melalui BCA/BNI/BRI/Mandiri). Kamu hanya perlu melakukan pembayaran dengan IDR ke rekening Topremit pilihan kamu dan uang kamu akan langsung diteruskan dalam INR ke rekening *International Model United Nations*. Saat ini, Topremit belum bisa menerima pembayaran melalui Kartu Kredit maupun uang tunai.




Kirim ke

 BCA

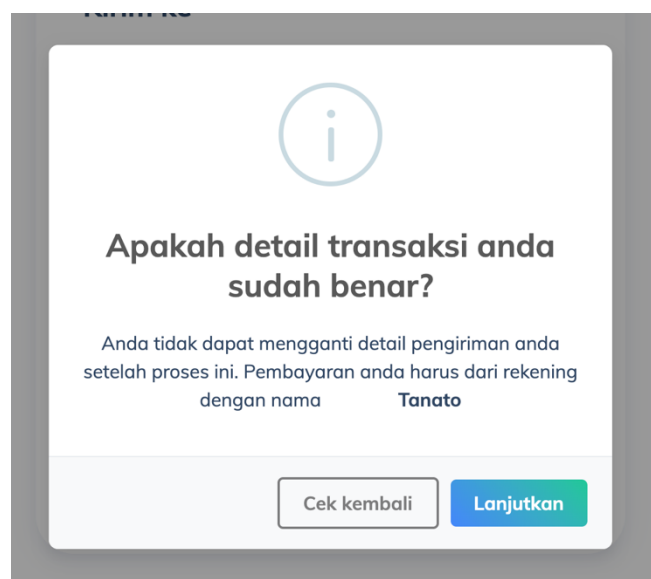
 BNI


 BRI

 Mandiri

**Lanjut ke Pembayaran**

Ketika melakukan pembayaran, uang kamu **harus** dikirim dari rekening bank dengan nama yang sama sesuai dengan pemilik akun Topremit kamu. Apabila kamu melakukan pembayaran melalui rekening bank orang lain, transaksi kamu akan ditolak.





**Apakah detail transaksi anda sudah benar?**

Anda tidak dapat mengganti detail pengiriman anda setelah proses ini. Pembayaran anda harus dari rekening dengan nama **Tanato**

Kamu juga **harus** melakukan pembayaran sesuai dengan "Jumlah Bayar" yang tertera, termasuk 3 digit kode unik di belakang. Setelah melakukan pembayaran, kamu hanya perlu menekan "Saya Sudah Bayar" dan transaksi kamu akan segera divalidasi oleh tim Topremitt.

International Model United Nation - INR 700 [Detil](#)

**1. Bayar sebelum**

**20 Nov 2020, 16:00:00**  
Sisa Waktu 30:29:24

**2. Dibayarkan ke**

Pembayaran kamu harus dari rekening dengan nama **Surya Dharma**, kami tidak akan proses pengiriman kamu apabila tidak sesuai

	<b>PT. TOP REMIT</b>
Nama	PT. TOP REMIT
Nomor rekening	8300227296 <a href="#">SALIN</a>
Jumlah Bayar	IDR 209,055 <a href="#">SALIN</a>

**Penting! Transfer sampai 3 digit terakhir**

**3. Sudah bayar?**

Klik tombol di bawah apabila sudah menyelesaikan pembayaran

**Saya Sudah Bayar**

Selamat! Kamu sudah berhasil mengirimkan uang ke India dengan cepat, mudah, dan aman.

16 Jul 2020 16:00:00

**Konfirmasi Sukses**

Proses validasi akan membutuhkan waktu hingga 30 menit selama jam operasional:  
**Senin - Jumat : 09.00 - 17.00**  
**Sabtu : 09.00 - 12.00**  
Pembayaran di luar jam operasional akan diproses di hari kerja berikutnya.

[OK](#)

Jangan lupa untuk memberikan *Feedback* setelah melakukan transaksi dengan Topremiit ya.



### Kami sedang memproses transaksi anda

Terima kasih telah mempercayai dan menggunakan Topremiit sebagai mitra pengiriman uang anda

REFERENCE ID  
573f92ae-970d-4872-9584



Apabila ada yang ingin kamu tanyakan, jangan ragu untuk hubungi Customer Support kami ya melalui:

 +62 823 6196 0569

 [www.topremiit.com](http://www.topremiit.com)

 Live Chat via Website / App

Download aplikasi Topremiit melalui Appstore/Playstore untuk kenyamanan bertransaksi yang lebih optimal

